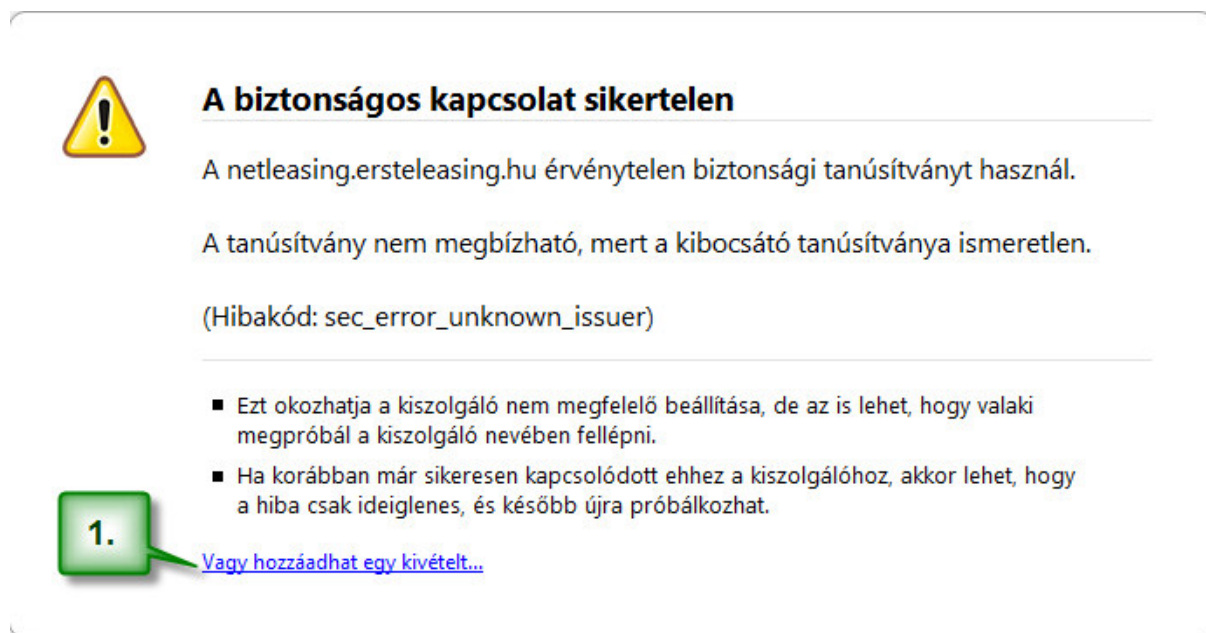


Tudnivalók FireFox böngészőt használóknak

Amennyiben Ön oldalunk megtekintésére Mozilla FireFox böngészőt használ, és az első használatba vételkor az 1. ábrán látható hibajelzést kapja, úgy kérjük, hajtson végre lépésről lépésre a következőekben leírtakat, hogy a későbbiekben zökkenőmentesen használhassa web alapú szolgáltatásunkat.

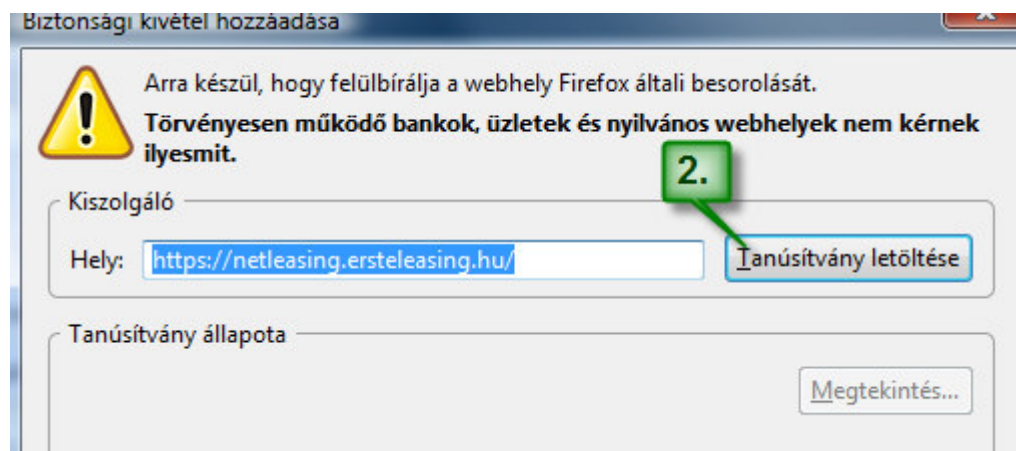
1. Az Erste Leasing Csoport Netleasing szolgáltatásához kapcsolt biztonsági tanúsítványt egyes FireFox böngészők nem ismerik fel, és ezt 1. ábrán látható hibaüzenettel hozzák az Ön tudomására.



1. ábra

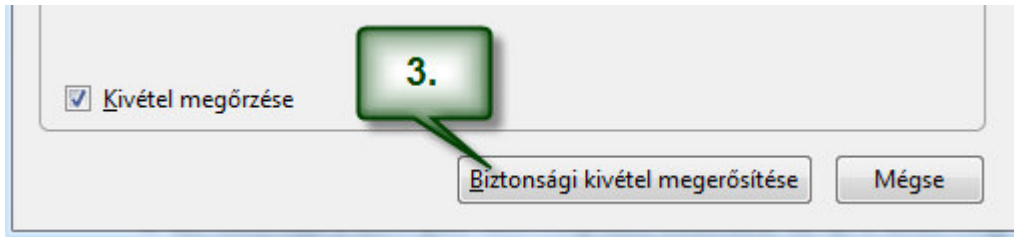
Ebben az esetben 1. lépésként kattintson az üzenet alján található „Vagy hozzáadhat egy kivételt...” szövegre.

2. Második lépésben kattintson a „tanúsítvány letöltése” gombra (2. ábra)



2. ábra

3. Utolsó lépésként jelölje be a „Kivétel megőrzése” pipát, és nyomja meg a „Biztonsági kivétel megerősítése” gombot. (3. ábra)



3. ábra

Ekkor a FireFox a továbbiakban hitelesnek tekinti az Erste Leasing biztonsági tanúsítványát. A fenti lépésekre kizárólag a honlap első használatba vételekor, illetve a böngésző program, vagy a számítógép újratelepítésekor van szükség.

Amennyiben további technikai kérdése van, kérem írjon az inf@ersteleasing.hu email címre, vagy forduljon ügyfélszolgálatunkhoz a 06-1-325-2000-as számon.

Budapest, 2009.07.01

Erste Leasing Csoport.